

# Kiirkohtingu karussell

## *zine*-raamatutega



Üksteise  
tundmaõppimine



Soojendusharjutus  
joonistamiseks

**Teema:** tutvumine

1) Palu igal osalejal võtta üks A4 leht ning voltida sellest juhendi järgi *zine*-raamatuke.

2) Kui *zine*-raamatud on valmis, kirjutab iga osaleja oma nime enda raamatu kaanele. Nime ümber võiks jätta ruumi joonistamiseks.

3) Pane muusika mängima ja palu osalejatel ruumis juhuslikult ringi liikuda ning omavahel mitmeid kordi raamatuid vahetada. Pane muusika iga 20-60 sekundi järelt kinni ning palu osalejatel leida see inimene, kelle raamat tema kätte sattus. Igal korral peaks osaleja joonistama raamatusse selle inimese ühe näo osa. Esimesel korral nina, siis silmad, kulmud, juuksed, huuled, kõrvad. Iga kord joonistab uus inimene järgmise näo osa. Peale joonistamist vahetavad osalejad paarilisi ja raamatuid. Kui portreed on valmis, saab iga osaleja enda raamatu koos sinna joonistatud ühisportreega tagasi. See mäng aitab osalejatel omavahel tutvuda ja "jääd lõhkuda".

4) Järgmisena palu osalejatel toolidest moodustada kaks ringi (igale osalejale on ringis tool, üks ring paikneb teise sees, toole on kummaski ringis võrdne arv, toolid on kohakuti ja vaatavad üksteise poole). Osalejad võtavad toolidel istet ning vestlevad enda vastas istujaga erinevatel teemadel 3-5 minutit.

5) Iga vestluse alguses vahetavad osalejad omavahel paarilisega *zine*-raamatud. Peale etteantud teemal vestlemist, joonistab osaleja oma paarilise raamatusse kokkuvõtte sellest, mida too rääkis (iga joonistus on uuel leheküljel või ka paarislehel). Peale vestlust saavad osalejad oma raamatu tagasi, et see järgmisele paarilisele edasi anda.

6) Peale 3-5 minutist vestlust liiguvad osalejad ringis ühe koha võrra paremale või vasakule (lääbiviija otsustab selle). Paarilisi võib vahetada kuus korda või nii kaua, kuni kõik raamatute leheküljed on täis joonistatud. Iga kord vestlevad paarilised erineval teemal. Näiteks: sõbrad ja perekond, lemmikloomad, hovid, reisimine, töö- või vabatahtliku töö kogemus, tugevused, nõrkused või hirmud, õpiesmärgid ja -ootused vms.

7) Kokkuvõtteks võivad osalejad kogu grupiga jagada huvitavaid teadmisi, mida nad oma vestluskaaslastelt kuulsid.

8) Peale tegevust võib *zine*-raamatud kokku koguda ja nendest seinale näituse moodustada.

### **Sihtrühm:**

Igas vanuses, joonistamise kogemusega või ilma.

**Grupi suurus:** 10–30.

**Aeg:** 13-40 min.

### **Vajalikud materjalid:**

A4 paber, käärid, pliiatsid, pastakad, markerid.

### **Mis on tegevuse eesmärk?**

Üksteise tundmaõppimine ning arvamuste vahetamine.

### **Kasulikud näpunäited juhendajale:**

- Iga vestlus kestab 3-5 minutit sõltuvalt sellest, kui palju aega teil on ja kui sügavaid arutelusid tahate algatada.

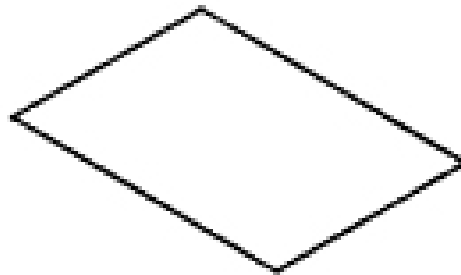
- Kui kõik osalejad korraga räägivad, võib ruumis üsna suur müra tekkida. Võite kasutada ilusa kõlaga kellukest või muud valju häält tegevast eset, et paarilise vahetustest teada anda.

- Kui osalejaid ei ole paarisarv, saab läbiviija vestlustega liituda, et igal osalejal oleks paariline.

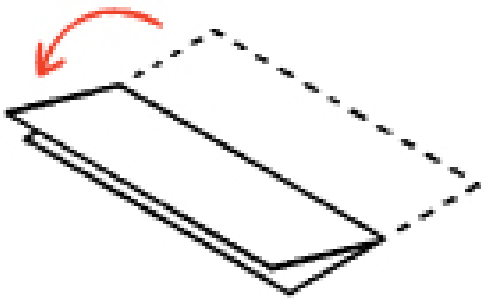


# Zine-raamat

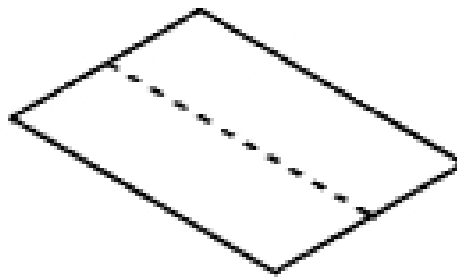
Juhend



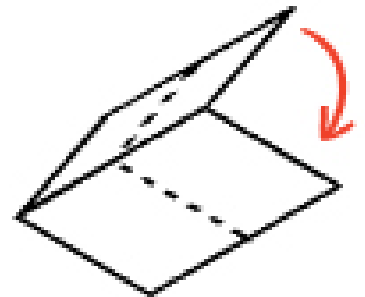
①



②



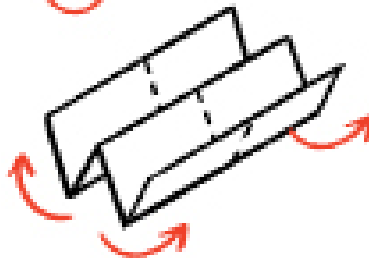
③



④



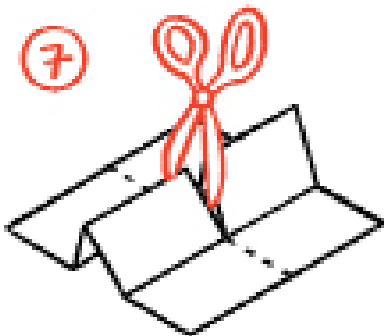
⑤



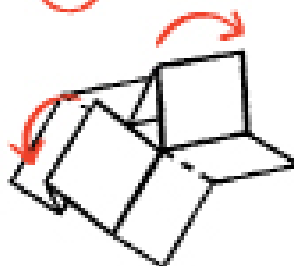
⑥



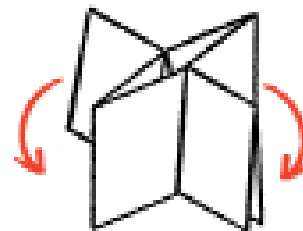
⑦



⑧



⑨



⑩

