



Koomiks
kombineerib loo
jutustamiseks
erinevaid
väljendusvorme.



Peamiselt
kasutatakse
pilti ja **teksti**.
Lammutame
need osadeks!

PILT

Pildi jaoks on sul vaja **jooni**, **vorme** ja **värve**. Kuid need võivad olla millised iganes! Emotsioonide edasi andmiseks kasuta ära nende lihtsus.



Erinevaid elemente saab kasutada ehitusklotsidena keerukamate asjade joonistamiseks, kasuta neid näiteks **tegelaskujude**, **objektide** ja **tausta** loomiseks.



TEKST

Koomiksile kaks peamist tekstitüüpi on **jutustamine** ja **dialoog**. **Jutustamine** on täpselt see, mida meie siin teeme. Enamasti on see tekstiplokk pildi üla- või allaosas, et sellele täiendavat konteksti lisada. Seda saab kasutada ka tegelase mõtete või sisemise segaduse väljendamiseks.



Dialoog tegelaskujude vahel on enamasti esitatud jutumulli sees.

Mõte /
unistus

Sosistama

Jäta meelde, et sa
saad jutumulli kuju
emotsioonidele
vastavalt muuta!

närviline

Laulma



LUGU

Paljud koomiksikunstnikud alustavad oma lugusid nende visandamisega ja/või ideede kirjapanemisega. Mõttele välja **mida**, **kuidas** ja **miks** sa soovid seda lugu jutustada ning **kes** ja **kus** on sinu tegelaskujud. Võid alustada ajurünnakuga, kus kindla aja jooksul joonistad või paned kirja kõik, mis pähe tuleb. Ärge muretsege selle segaduse pärast! See on kõigest ajurünnak.




Kui sa suudad oma lugu juba ette kujutada (kas oma peas või paberil), jaga see **võttesündmuste** kaupa nii, et moodustuks ühtne **jutu jada**. Nende järjekorda saad vastavalt vajadusele muuta.

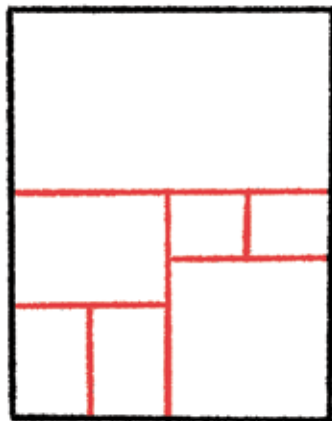


STRUKTUUR

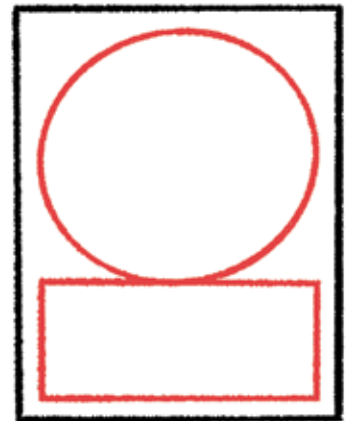
Lõpuks on meil koomiksi kokkupanekuks kõik vajalikud tükid olemas! Lehe jagamiseks on palju võimalusi ja igal neist on oma tugevused ja nõrkused. Vali enda loo jaoks see kõige sobivam. Siin on sulle alustuseks kolm näidet.



Sa võid lehe jagada võrdseteks ruutudeks (seda nimetatakse **pildiruuduks**)...



...või las lugu ütleb sulle, millised pildid on kõige olulisemad ja seetõttu on esitatud kõige suuremalt (või vastupidi!)...



...sa võid lähtuda ka kompositsioonist ning jutustada lugu vormiga katsetades.

On veel palju viise kuidas koomikseid joonistada! Igal artistil on omad eelistused ja tehnikad. Ära karda avastada, uurida ja õppida teistelt. See on alles algus!